



A

Ersatzteile und Bedienungsschlüssel
siehe Zubehör, ab Seite A 9.1

Spare parts and service keys see
accessories, from page A 9.1

Pour pièces de rechange et clés de service :
voir accessoires, page A 9.1

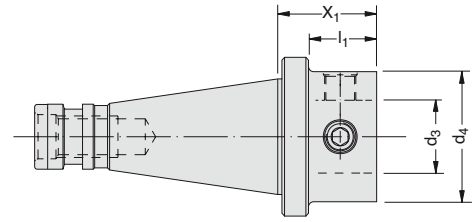
Ohne innere Kühlschmierstoffzufuhr

Without central coolant feed

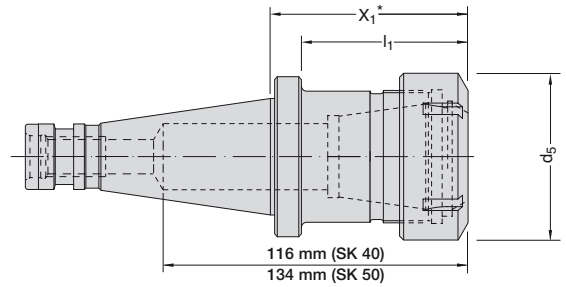
Sans arrosage central



Grundaufnahme mit MVS
Master shank with MVS
Module de base avec MVS

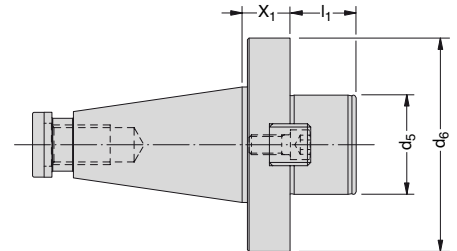
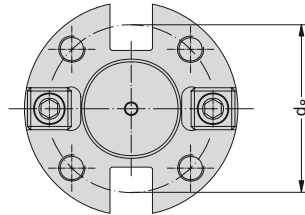


Spannzangenfutter 8° ER 40 zentrisch aufgebohrt
Collet chuck 8° ER 40 with central bore
Mandrin à pince 8° ER 40 évidement central



X₁*: With one-piece clamping nut / X₁*: Avec écrou de serrage d'une pièce

Aufnahmedorn D 60
Holding arbor D 60
Mandrin D 60



Steilkegelgröße Taper size Taille cône	MVS- Verbindungsstelle MVS connection Connexion MVS		X ₁	l ₁	d ₅	d ₆	d ₈	kg	Bestell-Nummer
	d ₄	d ₃							Order Number
40	50	28	38	26,2	–	–	–	1,3	132 022 T 010 229-0°
40	63	36	48	36,2	–	–	–	1,5	132 066 T 010 229-0°
40	ER 40		80	68,2	63	–	–	1,4	216 060 T 010 229
50	50	28	42	26,8	–	–	–	3,0	132 022 T 003 704-0°
50	63	36	52	36,8	–	–	–	3,5	132 066 T 003 704-0°
50	80	36	52	36,8	–	–	–	4,0	132 088 T 003 704-0°
50	100	56	90	–	–	–	–	4,9	132 076 T 003 704-0°
50	ER 40		80	64,8	63	–	–	3,4	216 060 T 010 048
50	D 60		29	40,0	60	129,1	101,6	5,5	198 051 T 010 048-0°

Weitere Grundaufnahmen auf Anfrage
lieferbar.

Additional master shanks are available
on request.

Autres modules de base livrables
sur demande.